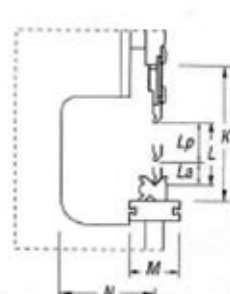
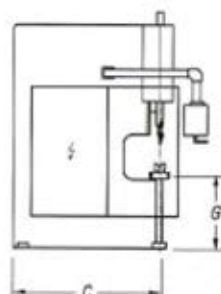
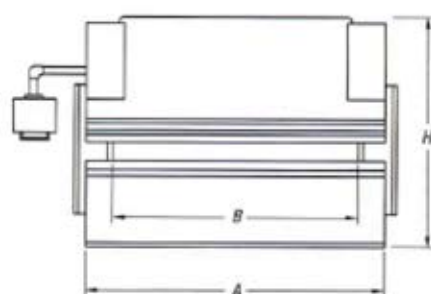


SPECIFICATION TECHNIQUE**MACHINE**

Capacité	1600 kN
Longueur nominal	3100 mm
Puissance moteur	15 kW
Volume d'huile	210 Lt
Vitesse d'approche	160 mm
Vitesse de travail	10 mm
Vitesse de retour	130 mm
Poids approximatif	9,7 Ton
Longueur de pliage	3100 mm
Distance entre montants	2550 mm
Profondeur montant	1600 mm
Hauteur table	890 mm
Profondeur fosse	0 mm
Hauteur machine	2905 mm
Distance table / coulisseau	530 mm
Course	260 mm
Largeur table	60 mm
Col de Cygne	410 mm



A:	3100 mm	G:	890 mm	L:	260 mm
B:	2550 mm	H:	2905 mm	M:	60 mm
C:	1600 mm	K:	530 mm	N:	410 mm